

SERRANDA AVVOLGIBILE TUBOLARE P.60

Descrizione prodotto

Serranda costruita da tubi elettrosaldati Ø14 uniti tra loro da bielletto verticali passo 60 mm. Scorrimento orizzontale e ad avvolgimento superiore.

Zoccolo inferiore standard h. 485 mm, composto da 3 elementi ciechi ed elemento spiaggia completo di maniglie e tamponamenti di battuta. Nella parte superiore sono previsti 2 oppure 3 elementi ciechi necessari per l'avvolgimento all'albero.

Può essere utilizzata come "inserto per aerazione" sulle serrande avvolgibili cieche passo 115.

Serranda conforme alla normativa UNI EN 13241-1 **CE**

Le serrande soggette all'azione del vento, ad esempio nel caso di installazione in facciata, devono essere conformi almeno alla classe 2 della EN 12424.

Caratteristiche e materiali

Tubo		Diritto Ø14x1,0	Diritto Ø14x1,5	Diritto Ø14x1,0
Materiale		Acciaio zincato	Alluminio	Acciaio Inox AISI 316
Peso manto	[kg/m ²]	11,00	4,00	11,00
Larghezza massima consigliata	[m]	17,00	6,00	17,00
Luoghi di utilizzo		Negozzi - Varie		

Ingombri

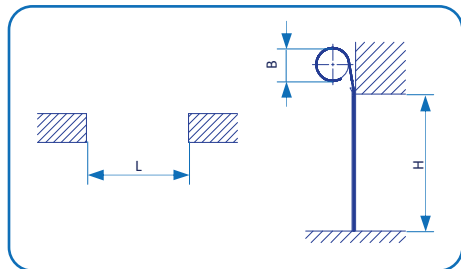
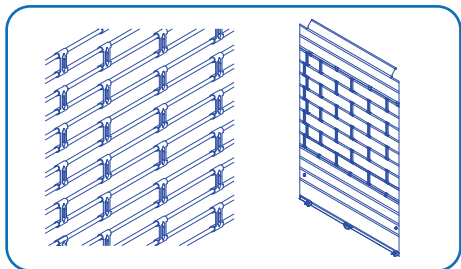
Gli ingombri sono indicativi – per maggiori dettagli contattare il nostro Ufficio Tecnico.

Nel caso di funzionamento con albero rotante il minimo ingombro verticale è pari a 500 mm, dato dall'ingombro del motore e dei relativi supporti.

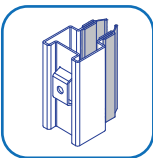
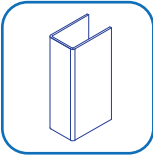
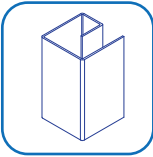
Nel caso di serranda con tubo in acciaio zincato o Inox AISI 316 con albero a molle o ottagonale D.70 fare riferimento alla tabella di seguito riportata; per valori degli ingombri relativi agli altri materiali contattare il nostro Ufficio Tecnico.

H Altezza	B - Diametro rotolo serranda avvolta																					
	Albero a molle										Albero ottagonale D. 70 con adattatore D. 101											
5000	410	410	410	410	440	440	440	440	-	-	-	-	-	-	380	380	-	-	-	-	-	-
4500	400	400	400	400	430	430	430	430	430	-	-	-	-	-	370	370	-	-	-	-	-	-
4000	380	380	380	380	380	410	410	410	410	410	-	-	-	-	355	355	355	-	-	-	-	-
3500	370	370	370	370	370	370	390	390	390	390	390	410	410	-	335	335	335	335	-	-	-	-
3000	350	350	350	350	350	350	370	370	370	370	370	370	370	390	310	310	310	310	-	-	-	-
2500	330	330	330	330	330	330	355	355	355	355	355	355	355	355	295	295	295	295	295	-	-	-
2000	305	305	305	305	305	305	335	335	335	335	335	335	335	335	270	270	270	270	270	270	-	-
	1500	2000	2500	3000	3500	4000	4500	5000	5500	6000	6500	6750	7000	7500	1500	2000	2500	3000	3500	4000	4500	5000

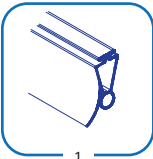
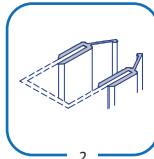
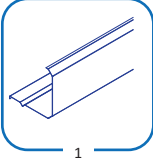
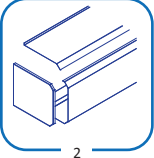
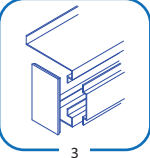
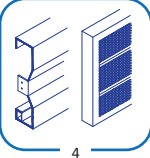






L - Larghezza luce



Guide di scorrimento

<p>Guida sagomata 60x50 in acciaio zincato spessore 2,0 mm Con guarnizioni per posa in luce e oltreluce per tutte le larghezze</p>	
<p>Guide a U in acciaio zincato spessore 1,5 mm - 40 x 22 x 40 per Larghezze fino a 2500 mm - 40 x 25 x 40 per Larghezze fino a 4400 mm - 50 x 25 x 50 per Larghezze fino a 5600 mm - 70 x 27 x 70 per Larghezze fino a 7500 mm</p>	
<p>Guide a G in acciaio zincato spessore 2,0 mm - 60 x 60 - 80 x 60 - 80 x 80 - 100 x 80 - per serrande con diametro di avvolgimento superiore a 450 mm - per posa oltre luce fronte muro</p>	

Accessori

<h3>Antirumore</h3>	
<ol style="list-style-type: none"> Gomma di battuta applicata su spiaggia Guarnizione in PVC per guide 	 
<h3>Coperture</h3>	
<ol style="list-style-type: none"> Top frontale Cassonetti interi formati da top frontale, top superiore e fondelli Cassonetti con frontale asportabile per ispezione esterne Velette in lamiera pressopiegata o costituita da elementi P.115 ciechi o microforati 	   
<h3>Funzionamenti</h3>	
<ol style="list-style-type: none"> Funzionamento manuale con albero a molle Tubo tondo \varnothing 48 - 60 - 76 - 89 - 101 Funzionamento manuale con molla torsionale Tubo ottagonale zincato 70 - 102 Motore assiale per albero a molle Tubo tondo \varnothing 48 - 60 - 76 - 89 - 101 Motore tubolare con o senza manovra di soccorso Tubo ottagonale zincato 70 Motore laterale a presa diretta o rinvio a catena per alberi rotanti \varnothing 101 - 133 - 159 - 193 - 219 - 244 - 273 - 323 - 406 Motore Forza automatico Tubo ottagonale zincato 70 - 102 	     

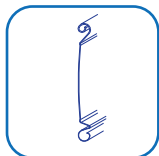
Finiture

Verniciatura a fuoco RAL Standard					
1000	Beige verde	7004	Grigio segnale F14	8017	Marrone cioccolato
1001	Beige	7016	Grigio antracite	8019	Marrone grigio
1013	Bianco Perla	7021	Grigio scuro	8024	Marrone beige
1015	Avorio chiaro	7024	Grigio grafite	9001	Bianco crema
6005	Verde muschio	7040	Grigio finestra	9002	Bianco grigio
6009	Verde abete	7046	Grigio Tel. 2	9005	Nero profondo
6015	Oliva scuro	7047	Grigio Tel. 4	9010	Bianco puro
6019	Verde bianco	8004	Marrone rame	9011	Nero grafite
6029	Verde menta	8011	Marrone noce	9016	Bianco traffico
7000	Grigio vaio	8014	Marrone seppia		
7001	Grigio argento	8016	Marrone mogano		

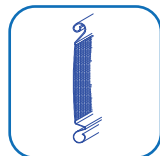
Verniciatura a fuoco Speciali	
RAL 9006	Grigio Arsonsisi
Gialli / Rossi / Blu	Nero Raggrinzante Metallizzato
Bianco: Marmo (liscio) - Marmo antico (ruvido)	Nero / Marrone: Sabbia (ruvido)
Grigio: Marmo (liscio) - Marmo antico (ruvido)	Sabbia 900
Marrone: Marmo (liscio) - Marmo antico (ruvido)	Canna di Fucile
Verde: Marmo (liscio) - Marmo antico (ruvido)	Oro per esterni
Rosso: Marmo (liscio)	Marrone Martellato per esterni

Ossidazione per serrande in alluminio											
											
F01	F02	F03	F04	F05	F06	F07	F08	F09	F10	F11	F12

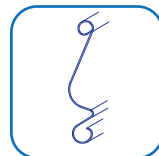
La gamma completa delle serrande



Cieca P.115



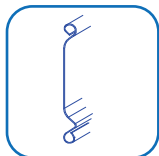
Microforata P.115



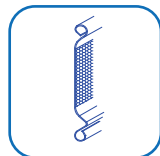
Cieca P.97



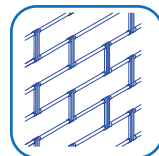
Microforata P.97



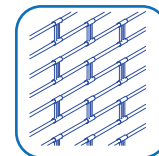
Cieca P.73



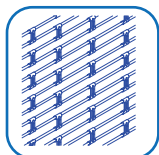
Microforata P.73



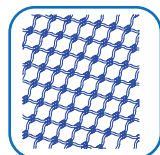
Tubolare P.120



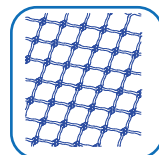
Tubolare P.95



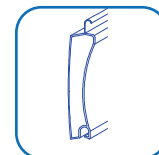
Tubolare P.60



Tubonda



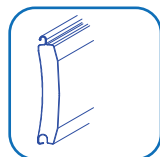
Tondino



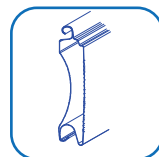
Coibentata DP.77



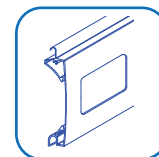
Coibentata DP.105



Coibentata F.100



Coibentata F.140



Finestrata

I contenuti delle schede tecniche sono indicativi e non impegnativi e in ogni caso saranno confermati dal nostro Ufficio Tecnico in fase di offerta o ordine.

Conegliano Serramenti s.r.l. può apportare modifiche, fermo restando le caratteristiche principali

Conegliano Serramenti s.r.l.

Via Campolongo, 1/D - zona industriale Ramera - 31010 Mareno di Piave (TV) - Italy

Tel. +39 0438.4985 - Fax +39 0438.498530 - Web: www.coneglianoserramenti.it - E-mail: info@coneglianoserramenti.it

P.I. e C.F.: 00532460268 - Capitale Sociale.: Euro 78.000,00 i.v.